



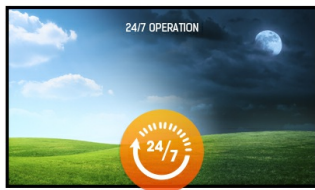
Встраиваемый 55" сенсорный дисплей с защитным стеклом от края-до-края и поддержкой 12-ти касаний одновременно.

ProLite TF5537MSC-W2AG – дисплей с разрешением 1920x1080 Full HD и проекционно-ёмкостным сенсорным экраном, что обеспечивает отличное качество изображения и точную сенсорную реакцию. Новейшая технология LCD матрицы IPS, демонстрирует исключительную производительность, цвета и широкие углы обзора, что делает его идеальным интерактивным дисплеем для Digital Signage. В дополнение к превосходному качеству изображения, экран поставляется в прочном, цельнометаллическом корпусе, а стеклянная панель выдерживает испытание на прочность в соответствии с ГОСТ IEC 60950-1-2011 - удар падающим полукилограммовым стальным шаром, который роняют на экран с высоты 1.3 метра, что предполагает его использование в сложных условиях. ProLite TF5537MSC-W2AG является идеальным решением для интерактивного Digital Signage, розничной торговли, киосков, игровых и интерактивных презентаций.




Ёмкостная сенсорная технология

Эта технология базируется на использовании сенсорной сетки из тончайших проводников, наклеенных на стеклянную поверхность панели. Прикосновение распознается по изменению электрических характеристик сенсорной сетки, когда пользователь касается пальцем стекла. Благодаря использованию стеклянной поверхности, такие дисплеи отличаются повышенной износостойкостью: даже царапины на экране не оказывают заметного влияния на его сенсорную функциональность. Технология обеспечивает отличное качество изображения и допускает управление не только с помощью пальцев (также в тонких резиновых перчатках), но и магнитной авторучкой.



24/7

24/7 displays are designed for a continuous operation.



Open frame

Встраиваемые (open frame) мониторы являются идеальным решением для производителей киосков и розничной торговли.



Антибликовое покрытие

Антибликовое покрытие используется в дисплеях профессионального уровня, чтобы помочь избежать проблем с отблесками внешних источников света, влияющих на цветопередачу, контрастность и четкость. Это также делает экран менее восприимчивым к пыли и грязи.

01 ХАРАКТЕРИСТИКИ ДИСПЛЕЯ

Дизайн	Open Frame
Диагональ	55", 138.8см
Панель	IPS LED, AG антиблик
Разрешение	1920 x 1080 (2.1 megapixel Full HD)
Соотношение сторон	16:9
Яркость	500 cd/m ²
Яркость	420 cd/m ² с тач-скрин панелью
Коэффициент пропускания света	84%
Контрастность	1100:1
Время отклика (GTG)	12мс
Видимая область	горизонталь/вертикаль: 178°/178°, право/лево: 89°/89°, вверх/вниз: 89°/89°
Поддержка цвета	16.7mln
Частота горизонтальной развертки	31.47 - 67.5кГц
Видимая область Ш x В	1209.6 x 680.4мм, 47.6 x 26.8"
Размер пикселя	0.4833мм
Цвет и отделка bezеля	белый, матовый

02 ТАЧ

Сенсорная технология	проекционно-ёмкостная
Точек касания	12 (HID, требует поддерживаемой ОС)
Сенсорный ввод	стилус, палец, перчатка (latex)
Touch interface	USB
Поддерживаемые операционные системы	Все мониторы iiyama Plug & Play совместимы с Windows и Linux. Для получения дополнительной информации о поддерживаемой ОС для сенсорных моделей, смотрите файлы инструкции и драйверы, доступные в разделе загрузки.

03 ИНТЕРФЕЙСЫ / РАЗЪЕМЫ / УПРАВЛЕНИЕ

Вход аналогового сигнала	VGA x1
Вход цифрового сигнала	DVI x1 HDMI x1
Аудио вход	Mini jack x1
Управление	IR x1
Аудио выход	Колонки 2 x 7Вт

04 ФУНКЦИИ

Максимальное (непрерывное) время работы	24/7
Толщина стекла	5mm
60950 Ball drop test	да
Защита от воды и пыли	IP1 (front)
Корпус (безель)	metal
Блокировка экранного меню	да

05 ОСНОВНОЕ

Языки экранного меню	EN, DE, FR, ES, IT, RU, NL, PL
Кнопки управления	Power, Scroll up/ Volume+, Scroll down/ Volume-, Auto/Exit, Input Select/OK, Menu
Настройки пользователя	контрастность, яркость, настройки цвета, настройки экрана (соотношение сторон, гамма, резкость, горизонтальная позиция, вертикальная позиция, часы, фаза, автонастройки) прочие настройки (язык, время ожидания Экранного Меню, громкость, mute, вентилятор, антивыворание экрана, логотип, заводские установки), schedule settings (date and time, timer day set, on timer input select, reset), выбор источника, информация
Plug&Play	DDC2B

06 МЕХАНИЧЕСКИЕ ХАРАКТЕРИСТИКИ

Ориентация ландшафт, портрет, экраном вверх (face-up)

07 6.АКСЕССУАРЫ

Кабели	Питание, VGA, DVI, USB
Руководства пользователя	Краткое руководство по началу работы, Руководство по безопасности
Пульт ДУ	да (батарейки в комплекте)

08 POWER-MANAGEMENT

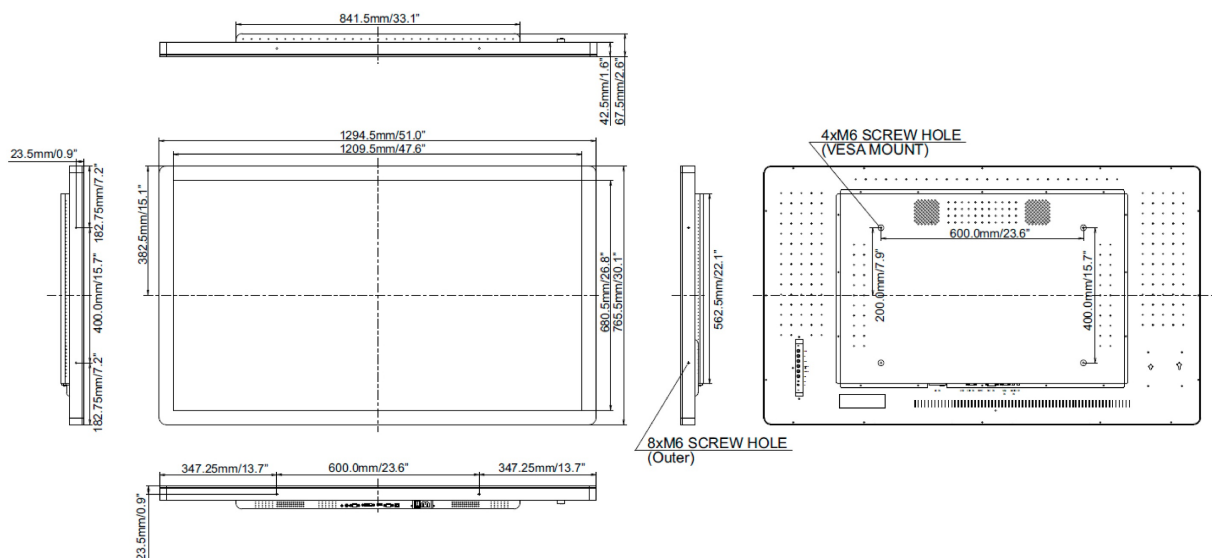
Блок питания	внутренний
Питание	AC 100 - 240V, 50/60Гц
Потребляемая мощность	76W стандарт, 0.5W ожидание, 0.5W отключено

09 СТАНДАРТЫ

Сертификаты	CE, TÜV-Bauart, RoHS support, ErP, WEEE, CU, REACH
Класс энергоэффективности	B
REACH SVHC	свинца, превышает 0.1%

10 РАЗМЕР / ВЕС

Размер продукта Ш x В x Г	1294.5 x 765.5 x 67.5мм
Вес (без упаковки)	45.7кг



Все товарные знаки и торговые марки являются собственностью их владельцев и они защищены. Ошибки и изменения допускаются. Спецификации могут быть изменены без уведомления. Все LCD мониторы соответствуют стандарту ISO-9241-307:2008 по политике битых пикселей.

© IIYAMA CORPORATION. ALL RIGHTS RESERVED